

HAA 線上拍賣程式官網下載安裝說明

前置動作：(安裝前請確認電腦名稱不可為中文字，例：高老闆...等，須為英文)

1.會員安裝或執行 HAA 線上拍賣程式前，請先將 **WINDOW 防火牆及防毒軟體關閉**，避免下載或更新動作遭干擾中斷，無法安裝或執行。

2.電腦內需安裝解壓縮程式。

一、請會員先登入 HAA 和運勁拍中心首頁

點選：[拍賣服務](#) → [拍賣相關表單下載](#) → [HAA 線上拍賣程式更新 VER2.0.18 版\(下載\)](#)



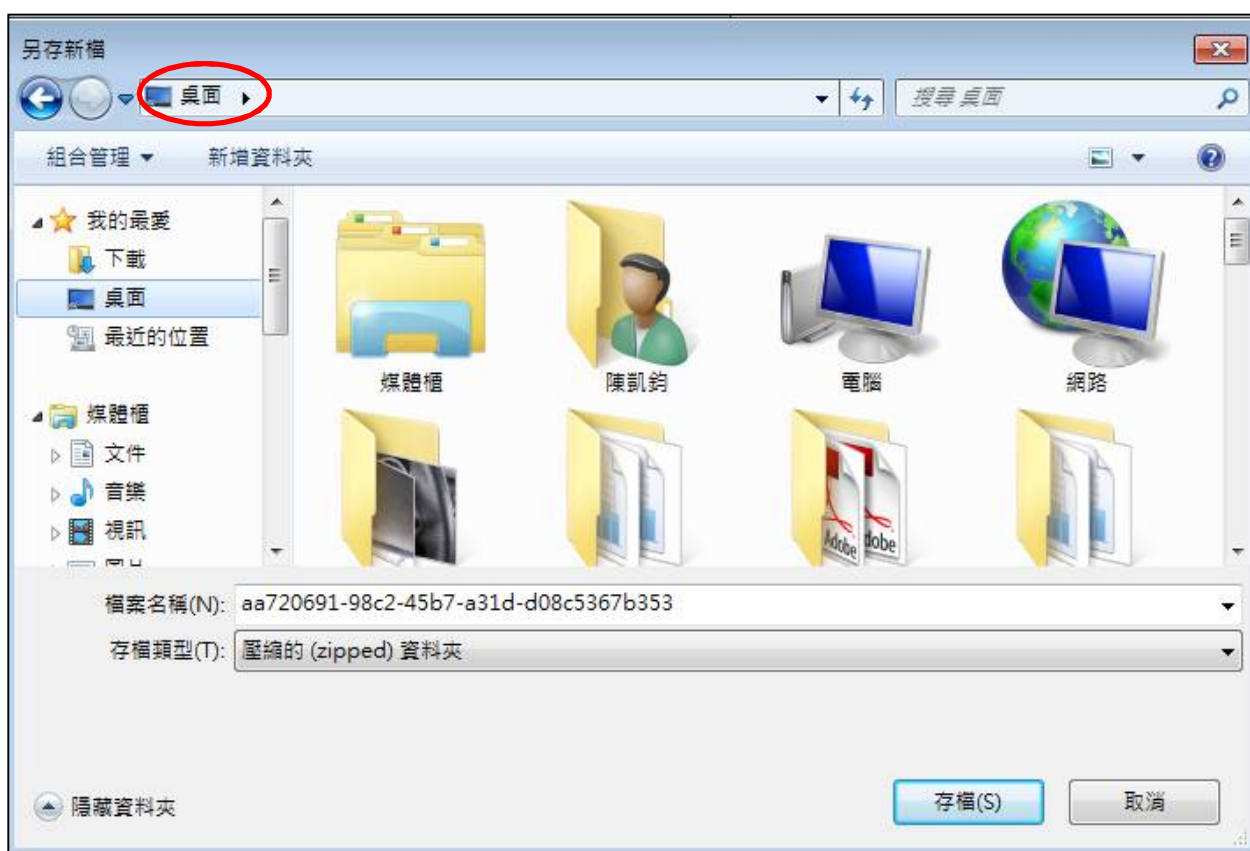
HAA 和運勁拍中心 拍賣簡介 拍賣服務 加入會員 拍賣情報 車輛點檢

參拍說明
委拍說明
結帳服務
車輛放行
拖運服務
拍賣相關表單下載
預約委拍/拖運服務
委拍查詢
保證金查詢
保證金未退查詢
紅利點數查詢

HAA 拍賣相關表單下載

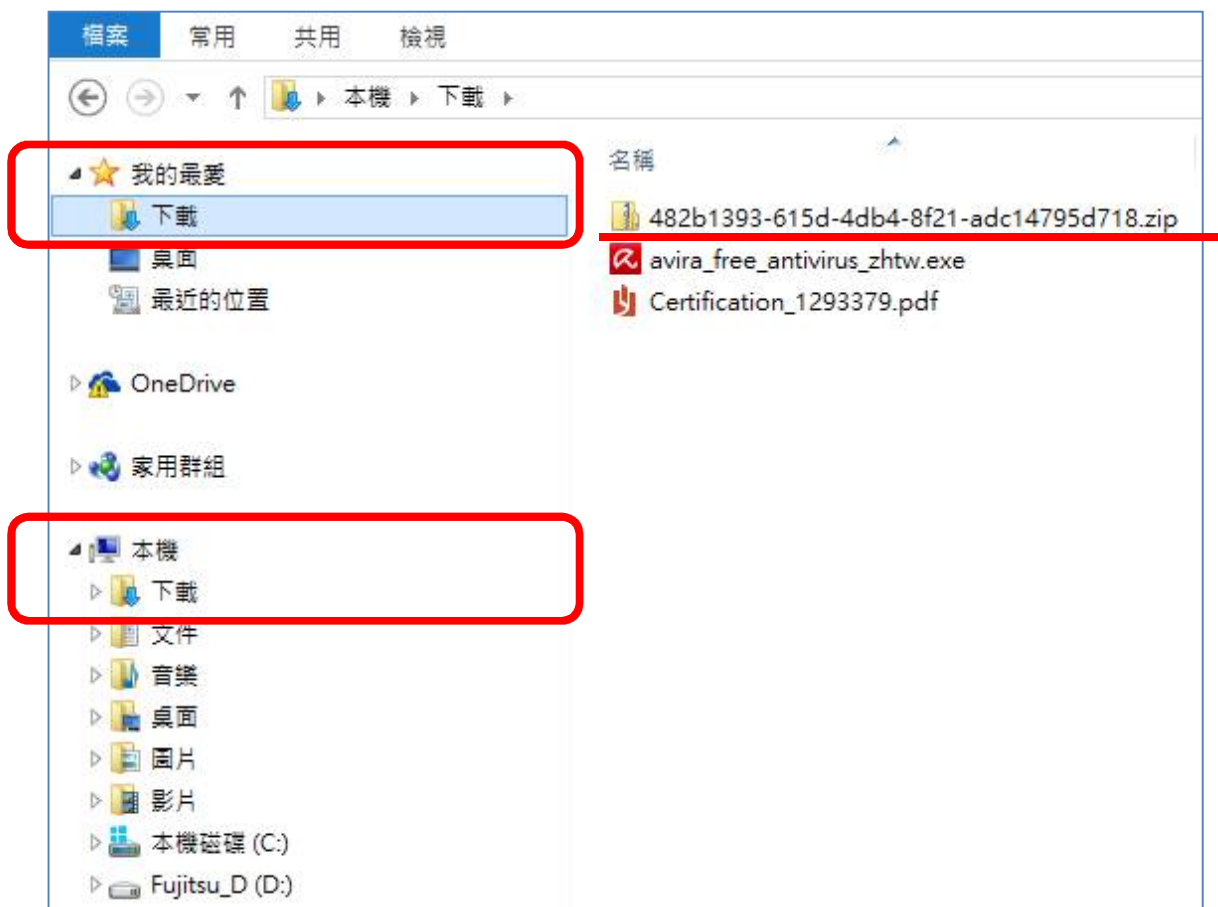
檔案標題	下載
和運勁拍中心會員入會申請書	下載
HAA線上競拍申請書	下載
20100916出國行程說明資料	下載
HAA車輛委拍書	下載
HAA線上拍賣程式更新VER2.0.18版	下載

二、點選(儲存) → (存檔)於電腦桌面(或自己記得的位置)



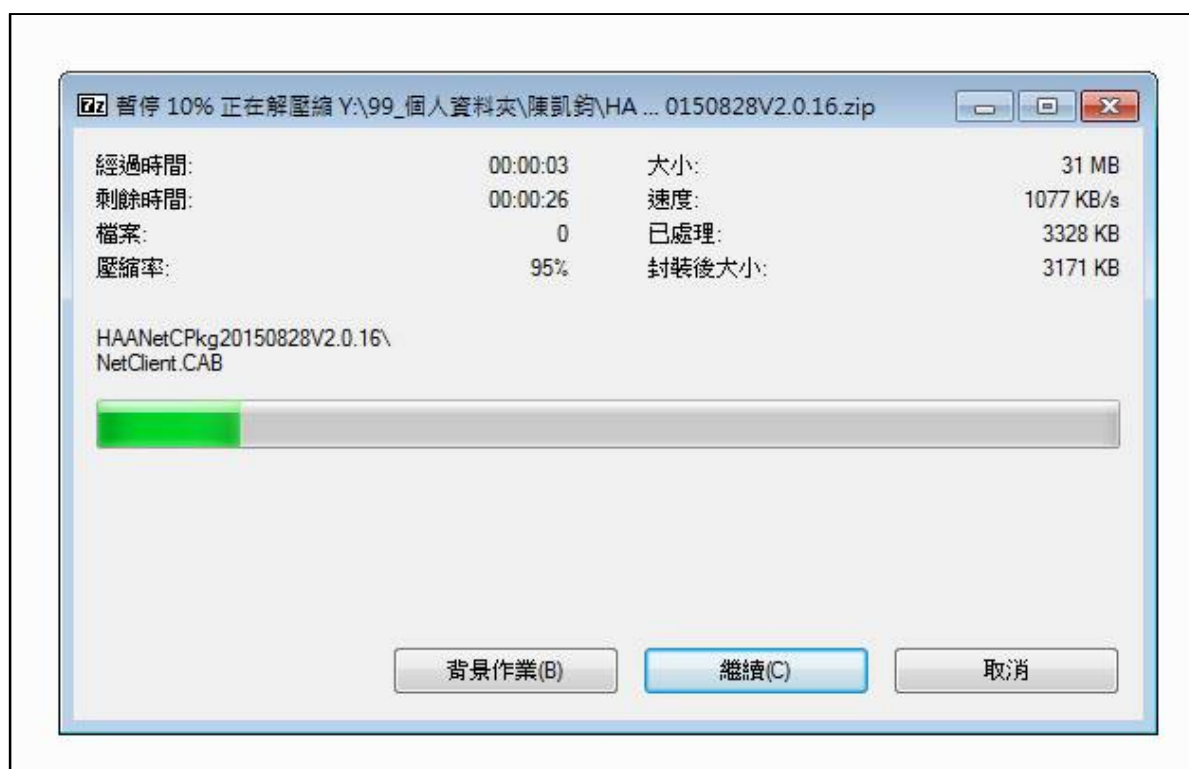
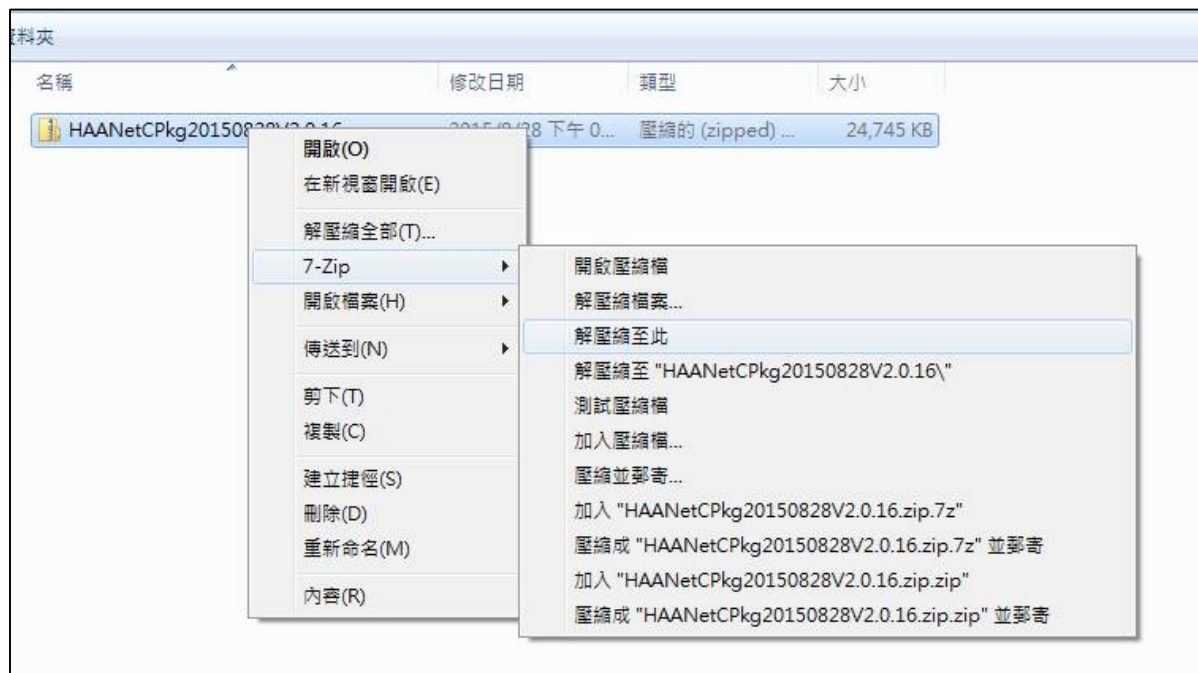
※註：若未按前述作法指定下載路徑，則 Windows 會自動將下載檔放在「下載」資料夾中

(從“檔案總管”或“我的電腦”選擇“我的最愛→下載” or “本機→下載” 資料夾皆可)

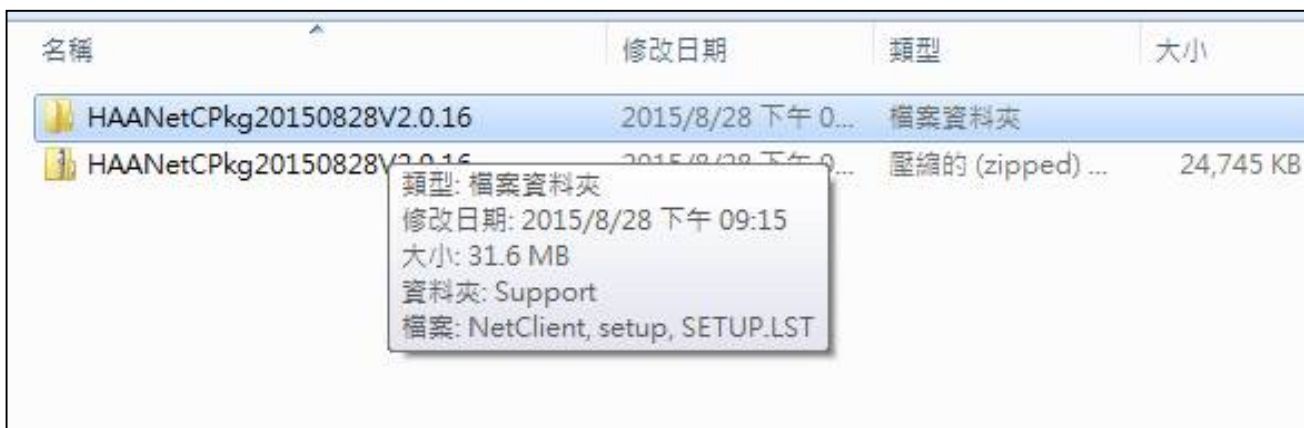


三、下載檔案為 ZIP 壓縮檔，請先解壓縮

(在 ZIP 上點選右鍵，點選 ZIP 或 7-ZIP，再點選解壓縮至此)



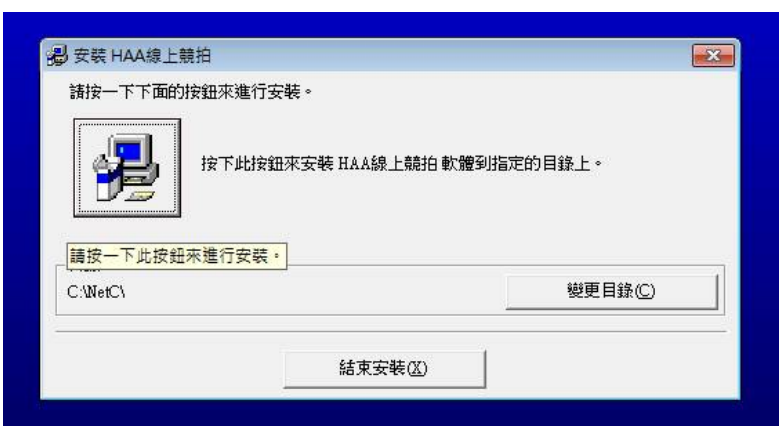
四、解壓縮後請點開(左鍵點二下)HAANCPkg20150828V2.0.16 資料夾



五、點入 HAANCPkg20150828V2.0.16 資料夾後，點選 **setup** 進入安裝程序



點選(確定)




點選

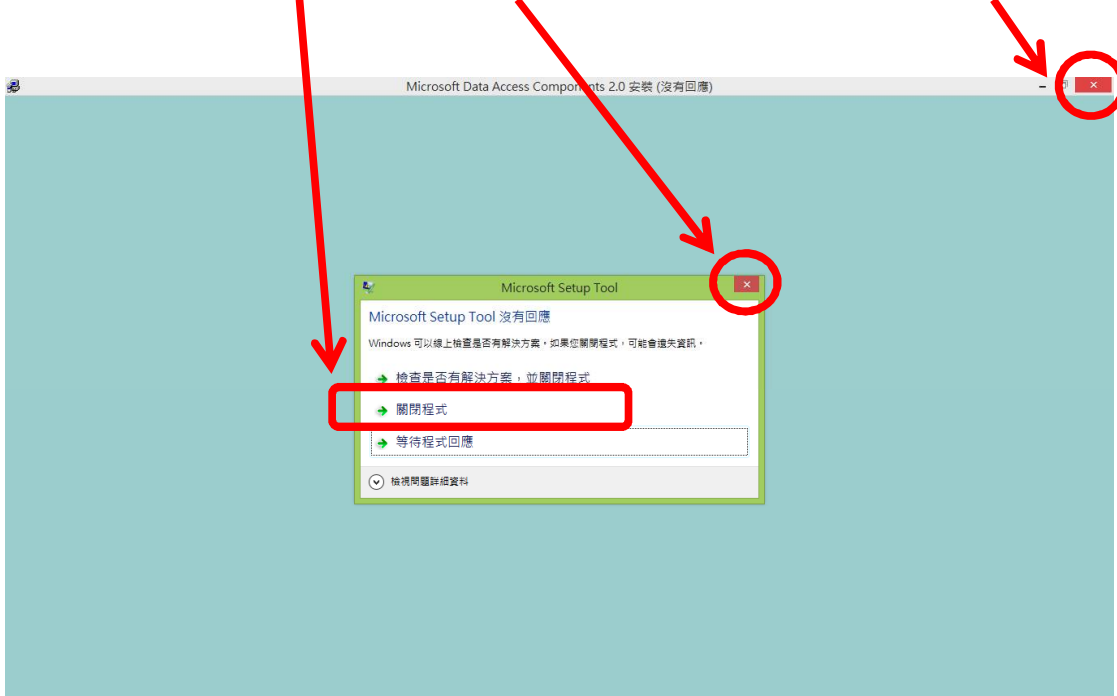


六、若安裝至出現下列畫面時，請逕行關閉該視窗(若未出現，則請直接跳下一步驟)

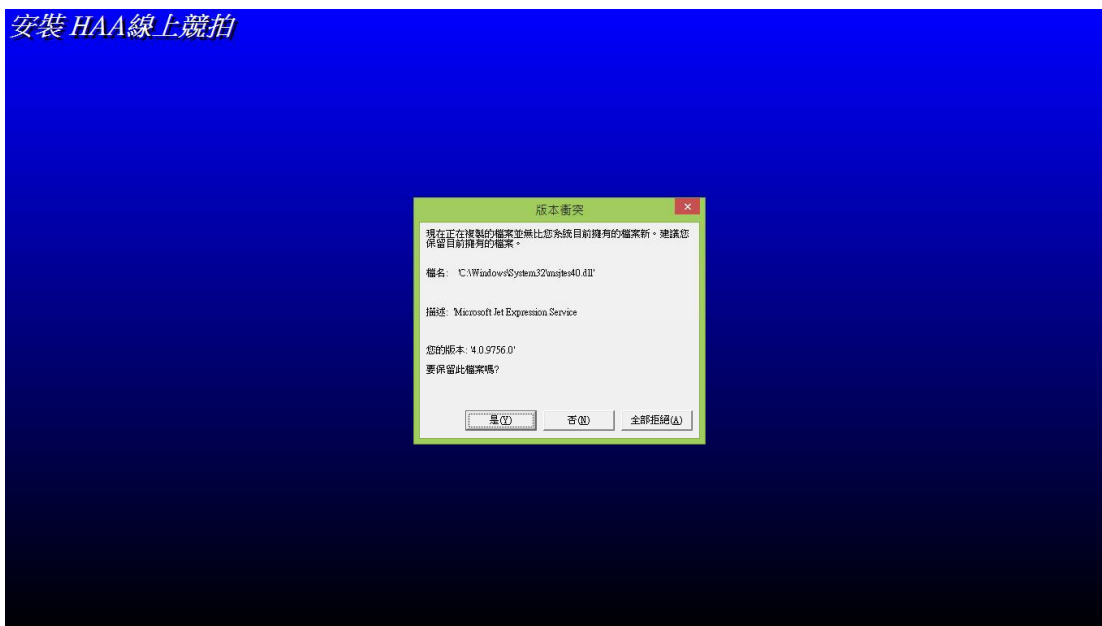
1. 以滑鼠點選右上角 X 關閉視窗



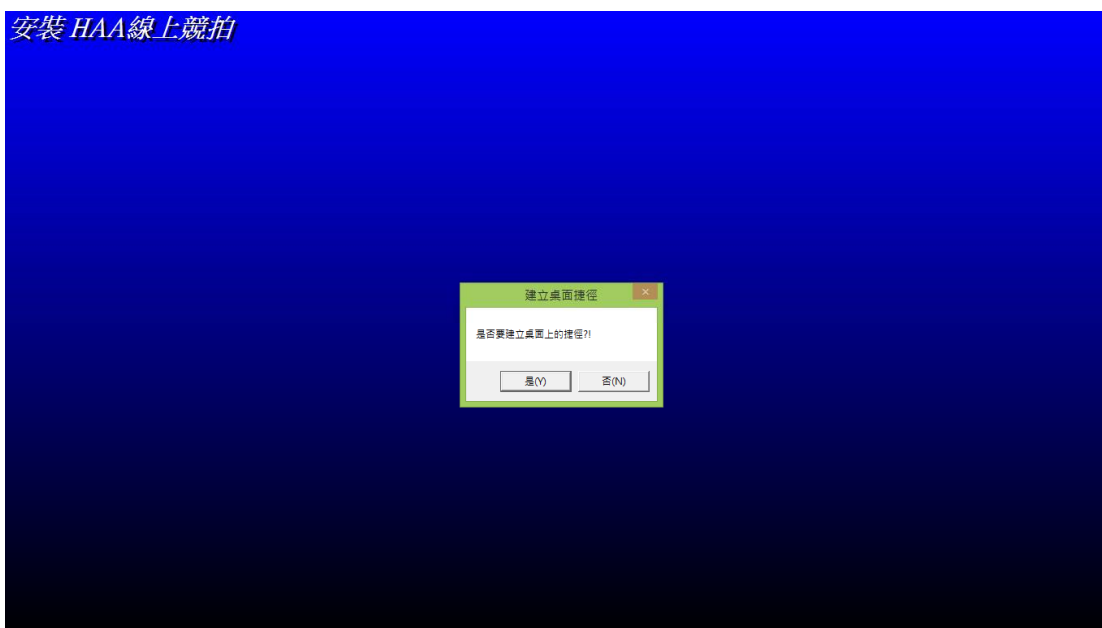
2. 以滑鼠點選“關閉程式”或點選 X 關閉小視窗，最後再點選右上角 X 關閉大視窗



七、版本衝突，請選擇 “是(Y)”



八、在桌面建立捷徑，請選擇 “是(Y)”



九、安裝成功，請按 “確定”



十、END.